



PÁGINA 1

**VÁLVULA DESCARGA TANQUE ALTO**



| CÓDIGO | MEDIDA       | €    |
|--------|--------------|------|
| 01105  | PVC tipo "I" | 6,90 |

**VÁLV. DESCARGA T. BAJO INTERRUPTIBLE**



| CÓDIGO | MEDIDA                             | €     |
|--------|------------------------------------|-------|
| 01095N | NIÁGARA<br>doble pulsador          | 27,78 |
| 07054N | Recambio pulsador<br>latón cromado | 4,62  |
| 08113N | Goma cierre                        | 1,64  |

PÁGINA 2

**FLOTADOR TELESCÓPICO TANQUE BAJO**



| CÓDIGO | MEDIDA                 | €    |
|--------|------------------------|------|
| 01131  | 3/8" con boya inferior | 9,80 |

**MEMBRANA TIRADOR DESCARGA 'INSA'**



| CÓDIGO | MEDIDA         | €    |
|--------|----------------|------|
| 08215N | Negra (normal) | 8,04 |



|        |               |      |
|--------|---------------|------|
| 08215A | Azul (fuerte) | 8,04 |
|--------|---------------|------|



|        |                     |      |
|--------|---------------------|------|
| 08215R | Roja (extra-fuerte) | 8,04 |
|--------|---------------------|------|

PÁGINA 6

**ROLLO HIDROTUBO**



| CÓDIGO | MEDIDA  | €    |
|--------|---------|------|
| 03225  | Ø 25 mm | 1,96 |

PÁGINA 7

**VÁLVULA ESFERA PASO TOTAL**



| CÓDIGO | MEDIDA | €     |
|--------|--------|-------|
| 01146  | 1"1/2  | 21,24 |



**T.M.M.**

| CÓDIGO | MEDIDA         | €     |
|--------|----------------|-------|
| 01149  | 1/2" TMM C-501 | 13,58 |
| 01430  | 3/4" TMM C-501 | 18,34 |
| 01148  | 1" TMM C-501   | 27,88 |

**GRIFO ESFERA con CONEXIÓN RÁPIDA**

**T.M.M.**



| CÓDIGO | MEDIDA           | €     |
|--------|------------------|-------|
| 07217  | 1/2" TMM C-400ER | 17,08 |
| 07219  | 3/4" TMM C-400ER | 22,68 |

PÁGINA 8

**GRIFO CODILLO PULIDO**



| CÓDIGO | MEDIDA | €    |
|--------|--------|------|
| 07215  | 1/2"   | 6,38 |

**VÁLVULA RETENCIÓN**



| CÓDIGO | MEDIDA | €     |
|--------|--------|-------|
| 01165  | 3/4"   | 5,16  |
| 01169  | 2"     | 23,28 |

PÁGINA 12

**MANGUITO ELECTROLISIS**



| CÓDIGO | MEDIDA | €    |
|--------|--------|------|
| 07129  | 3/4"   | 2,44 |

PÁGINA 13

**ACCESORIOS PARA SIFÓN LATÓN CROMADO**



| CÓDIGO | MEDIDA            | €    |
|--------|-------------------|------|
| 07413  | tubo Ø 32 mmx30cm | 6,46 |



PÁGINA 14

**SIFÓN LAVABO-BIDET**



| CÓDIGO | MEDIDA                  | €    |
|--------|-------------------------|------|
| 03143C | 1"1/2 corto con válvula | 6,04 |

**SIFÓN FREGADERA**



| CÓDIGO | MEDIDA                             | €    |
|--------|------------------------------------|------|
| 03114  | 1"1/2 doble extensible sin válvula | 6,80 |

**ENLACE MIXTO**



| CÓDIGO | MEDIDA     | €    |
|--------|------------|------|
| 03207  | 1"1/4 x 40 | 2,26 |
| 03050  | 1"1/2 x 40 | 2,26 |

**MANGUITO UNIÓN TUBO METÁLICO**



| CÓDIGO | MEDIDA   | €    |
|--------|----------|------|
| 03259  | 32-28/35 | 3,84 |
| 03262  | 32-28/40 | 3,56 |
| 03260  | 40-28/35 | 4,26 |
| 03261  | 40-38/40 | 3,92 |

**PLAFÓN EMBELLECEDOR**



| CÓDIGO | MEDIDA                | €    |
|--------|-----------------------|------|
| 03182  | 32 mm - 73 mm partido | 0,76 |
| 03181  | 40 mm - 73 mm partido | 0,80 |



| CÓDIGO | MEDIDA     | €    |
|--------|------------|------|
| 03202  | 32 x 77 mm | 0,74 |
| 03203  | 40 x 77 mm | 0,74 |

PÁGINA 15

**VÁLVULA SIFÓNICA PVC PLATO-DUCHA**



| CÓDIGO | MEDIDA                                | €     |
|--------|---------------------------------------|-------|
| 03265  | Ø 90 mm 'AD-300' embellecedor cromado | 31,64 |



| CÓDIGO | MEDIDA                                 | €     |
|--------|--|-------|
| 03265P | Ø 60 mm. 'AD 200' embellecedor cromado | 22,12 |

PÁGINA 16

**VÁLVULA PVC FREGADERA**



| CÓDIGO | MEDIDA   | €     |
|--------|--|-------|
| 03197  | 1"1/2 x 70 mm.                                     | 2,88  |
| 03223  | válvula cesta 1"1/2 x 115 mm.                      | 16,80 |
| 03224  | válvula cesta con rebosadero rect. 1"1/2 x 115 mm. | 21,78 |

**VÁLVULA PVC PARA SIFON DE GOMA**



| CÓDIGO | MEDIDA | €    |
|--------|--------|------|
| 01413  | 35 mm  | 2,70 |

**VÁLVULA LAVABO LATÓN CROMADO (con gomas)**



| CÓDIGO | MEDIDA        | €    |
|--------|---------------|------|
| 01401  | 1" tapón goma | 8,40 |

**TAPÓN LATÓN-CROMO**



| CÓDIGO | MEDIDA              | €    |
|--------|---------------------|------|
| 01424  | para válvula lavabo | 4,20 |

PÁGINA 17

**TAPÓN GOMA**



| CÓDIGO | MEDIDA      | €    |
|--------|-------------|------|
| 07175  | 28 mm       | 0,41 |
| 07165  | 30 mm       | 0,41 |
| 07166  | 32 mm       | 0,41 |
| 07321  | TEKA - ROCA | 1,50 |

PÁGINA 18

**ADAPTADOR ATOMIZADOR**



| CÓDIGO | MEDIDA                           | €    |
|--------|----------------------------------|------|
| 07008M | Adaptador atomizador M24 - M1/2" | 4,40 |
| 07008H | Adaptador atomizador H22 - M1/2" | 4,40 |

**TUBO BIFLEX CON ROCIADOR**



| CÓDIGO | MEDIDA                                 | €    |
|--------|--|------|
| 07359  | dos posiciones. Metal. (con adaptador) | 6,90 |
| 07359P | dos posiciones. PVC. (con adaptador)   | 2,80 |

PÁGINA 19

**LLAVE REGULACIÓN CIERRE ESFERA**



| CÓDIGO | MEDIDA                        | €    |
|--------|-------------------------------|------|
| 07417  | corta tuerca loca 1/2" x 3/8" | 5,84 |



PÁGINA 20

**MONTURA PULIDA LATÓN**



| CÓDIGO | MEDIDA | €     |
|--------|--------|-------|
| 07188  | 15 mm  | 5,40  |
| 07189  | 16 mm  | 5,40  |
| 07190  | 17 mm  | 5,54  |
| 07191  | 18 mm  | 5,58  |
| 07192  | 19 mm  | 5,98  |
| 07193  | 20mm   | 7,12  |
| 07194  | 21 mm  | 7,18  |
| 07195  | 22 mm  | 7,26  |
| 07199  | 26 mm  | 9,26  |
| 07622  | 30mm   | 13,26 |

PÁGINA 21

**BATERÍA FREGADERA**



| CÓDIGO | MEDIDA     | €     |
|--------|------------|-------|
| 46014  | 130-170 mm | 51,06 |

**GRIFERÍA TERMOSTÁTICA**



| CÓDIGO | MEDIDA | €     |
|--------|--------|-------|
| 60256  | bañera | 85,32 |
| 60212  | ducha  | 77,66 |

PÁGINA 25

**BRAZO DUCHA 'NOVOTARRACO'**



| CÓDIGO | MEDIDA         | €     |
|--------|----------------|-------|
| 07903  | 'NOVO TARRACO' | 22,50 |

PÁGINA 27

**ASIDERO METÁLICO PARA BAÑERA**



| CÓDIGO | MEDIDA            | €     |
|--------|-------------------|-------|
| 07609  | con forma cromado | 39,20 |

PÁGINA 29

**JUEGO TORNILLOS SUJECIÓN**



| CÓDIGO | MEDIDA                     | €    |
|--------|----------------------------|------|
| 07400  | sujeción lateral 'Góndola' | 1,60 |

PÁGINA 30

**SOPORTES AIRE ACONDICIONADO (soldados)**



| CÓDIGO | MEDIDA       | €     |
|--------|--------------|-------|
| 04226  | GRANDE 50 cm | 23,00 |

**MUEBLE LAVADERO**



| CÓDIGO | MEDIDA | €     |
|--------|--------|-------|
| 07460  | BL-40  | 59,36 |
|        | ANCHO: | 38 cm |
|        | FONDO: | 58 cm |
|        | ALTO:  | 79 cm |

**PLACA SEPARADORA PARA CONTADOR GAS**



| CÓDIGO | MEDIDA  | €    |
|--------|---------|------|
| 04178  | frontal | 3,39 |



| CÓDIGO | MEDIDA  | €    |
|--------|---------|------|
| 04194  | lateral | 4,07 |

**SOPORTE CONTADOR GAS**



| CÓDIGO | MEDIDA  | €    |
|--------|---------|------|
| 04149  | frontal | 2,77 |



| CÓDIGO | MEDIDA  | €    |
|--------|---------|------|
| 04177  | lateral | 3,34 |

PÁGINA 31

**CONEXIÓN PARA GAS**



| CÓDIGO | MEDIDA     | €     |
|--------|------------|-------|
| 04216  | 'PRESINOX' | 11,60 |

**REGULADOR BOTELLA BUTANO**



| CÓDIGO | MEDIDA                    | €     |
|--------|---------------------------|-------|
| 04209  | salida libre (mando rojo) | 16,76 |

**RACOR GAS PURGADOR SOLDAR**



| CÓDIGO | MEDIDA       | €    |
|--------|--------------|------|
| 04192  | 7/8" x 22 mm | 7,12 |




PÁGINA 32


**REJILLAS DE ALUMINIO PULIDO**

|   | CÓDIGO | MEDIDA                       | €    |
|---|--------|------------------------------|------|
|  | 04138  | 100 x 100 mm lisa            | 1,01 |
|   | 04108  | 150 x 150 mm lisa            | 0,90 |
|   | 04109  | 170 x 170 mm lisa            | 1,06 |
|   | 04160  | 200 x 200 mm lisa            | 1,34 |
|   | 04183  | 300 x 300 mm lisa            | 8,69 |
|  | 04110  | 300 x 150 mm lisa            | 1,50 |
|   | 04121  | 100 x 200 mm lisa VERTICAL   | 1,01 |
|  | 04201  | 200 x 100 mm lisa HORIZONTAL | 1,01 |
|   | 04111  | 160 x 160 mm empotrar        | 1,52 |


**REJILLAS DE ALUMINIO ESMALTADO BLANCO**

|   | CÓDIGO | MEDIDA                       | €    |
|---|--------|------------------------------|------|
|   | 04153  | 100 x 100 mm lisa            | 1,19 |
|   | 04161  | 150 x 150 mm lisa            | 1,06 |
|   | 04162  | 170 x 170 mm lisa            | 1,50 |
|   | 04115  | 200 x 200 mm lisa            | 1,52 |
|   | 04182  | 300 x 300 mm lisa            | 8,91 |
|  | 04154  | 300 x 150 mm lisa            | 1,98 |
|   | 04155  | 100 x 200 mm lisa VERTICAL   | 1,32 |
|  | 04206  | 200 x 100 mm lisa HORIZONTAL | 1,32 |
|   | 04173  | 160 x 160 mm empotrar        | 1,80 |

**REJILLAS DE ALUMINIO ACABADO MADERA**

|   | CÓDIGO | MEDIDA            | €    |
|---|--------|-------------------|------|
|  | 04197  | 150 x 150 mm lisa | 1,21 |
|   | 04202  | 200 x 200 mm lisa | 1,76 |

**REJILLAS DE VENTILACIÓN BAÑO (SHUNT)**

|   | CÓDIGO | MEDIDA                                     | €    |
|---|--------|--|------|
|  | 04184  | 12 x 24 cm empotrar aluminio esmalt.blanco | 2,31 |

**DEFLECTOR DE VENTILACIÓN**

|   | CÓDIGO | MEDIDA | €    |
|---|--------|--------|------|
|  | 04210  | 100 mm | 3,39 |
|   | 04211  | 110 mm | 3,39 |
|   | 04212  | 120 mm | 3,39 |
|   | 04164  | 130 mm | 3,78 |

PÁGINA 34

**GOMA CIERRE PARA VÁLVULA WC**

|  | CÓDIGO | MEDIDA            | €    |
|--|--------|-------------------|------|
|  | 08113L | PLANA tanque bajo | 0,60 |
|  | 08169  | tanque alto       | 1,18 |

**GOMA SEMICÓNICA TANQUE BAJO**

|  | CÓDIGO | MEDIDA | €    |
|--|--------|--------|------|
|  | 08144  |        | 1,16 |

PÁGINA 36

**CORTATUBOS**


|  | CÓDIGO | MEDIDA | €     |
|--|--------|--------|-------|
|  | 04148  | SUPER  | 12,88 |

**CARTUCHO MULTIGAS**

|  | CÓDIGO | MEDIDA                   | €     |
|--|--------|--------------------------|-------|
|  | 04004  | cartucho standard        | 10,84 |
|  |        | Capacidad: 600 ml-330 gr |       |

PÁGINA 37

**TEFLÓN LÍQUIDO**

|  | CÓDIGO | MEDIDA                             | €     |
|--|--------|------------------------------------|-------|
|  | 04174  | LOCTITE 565 líquido 50 ml con PTFE | 22,96 |
|  | 04191  | LOCTITE 577 líquido 50 ml          | 36,44 |

PÁGINA 38

**SOPORTE HIERRO ZINCADO PARA RADIADOR**

|  | CÓDIGO | MEDIDA           | €    |
|--|--------|------------------|------|
|  | 09503  | base rectangular | 0,64 |

PÁGINA 40

**RACOR RECTO 359 g/L Cu**

|  | CÓDIGO | MEDIDA    | €    |
|--|--------|-----------|------|
|  |        | 18 - 1/2" | 1,18 |
|  |        | 18 - 3/4" | 1,40 |
|  |        | 22 - 1/2" | 2,36 |

**TE H 130 g Cu**

|  | CÓDIGO | MEDIDA    | €    |
|--|--------|-----------|------|
|  |        | 12 - 1/2" | 2,28 |